

Yodati4.x 管理使用文档

作者: puyuetian 版本: 1.0.0.20180912 Beta

优答题|Yodati
Www.Yodati.Com

文档说明

本系统为 Yodati 系列程序第 4 版，由 puyuetian 基于 puyuetian 系列框架开发，整理了前三版的问题并统一处理，主要将原来的“分散点”改为“集中点”，实现了用户无需搭建及设置站点来实现答题过程，并且对 UI 进行了优化及操作的简易化，该程序及文档目前处于测试阶段，所有的功能将会进一步优化及调整，请你保持关注。

目录

功能篇.....	3
主要功能.....	3
详细功能.....	3
题目篇.....	4
添加新题说明.....	4
添加填空题.....	4
添加单选题.....	5
添加多选题.....	7
添加判断题.....	8
添加简答题.....	9
我的题库.....	9
公共题库.....	10
试卷篇.....	11
试卷的说明.....	11
创建试卷.....	11
我的试卷.....	13
用户篇.....	14
添加用户.....	14
我的用户.....	14
统计篇.....	15
数据分析.....	15
服务及 VIP 等级说明	16
短信包.....	16
VIP 等级及资费说明	16
联系我们.....	17

功能篇

主要功能

在 Yodati 官网 (<http://www.yodati.com>) 免费注册成为试卷管理员创建自己所需要的试卷来让自己的用户完成答题的需求。

详细功能

管理员后台添加题目，并创建试卷来让用户作答。后台功能包括试卷添加及编辑、题目添加及编辑、用户的添加及编辑、答题数据分析及增值服务。

题目：分类包含学术界 13 大分类及上百分支，题型支持：填空、单/多选、判断及简答，内容支持图片、视频、文件上传及表情添加。

试卷：支持按序及随机出题，人性化自定义添加题目及设置分数，智能自动排序及去重，支持答题限制时间及答题时间区间，具有多种参与答题的方式，可设置每位用户每套试卷的答题次数，可设置用户答题过程及结束后是否可以查看答案。

用户：支持后台添加用户及用户自行注册，可对用户资料进行编辑，可删除用户所上传的附件。

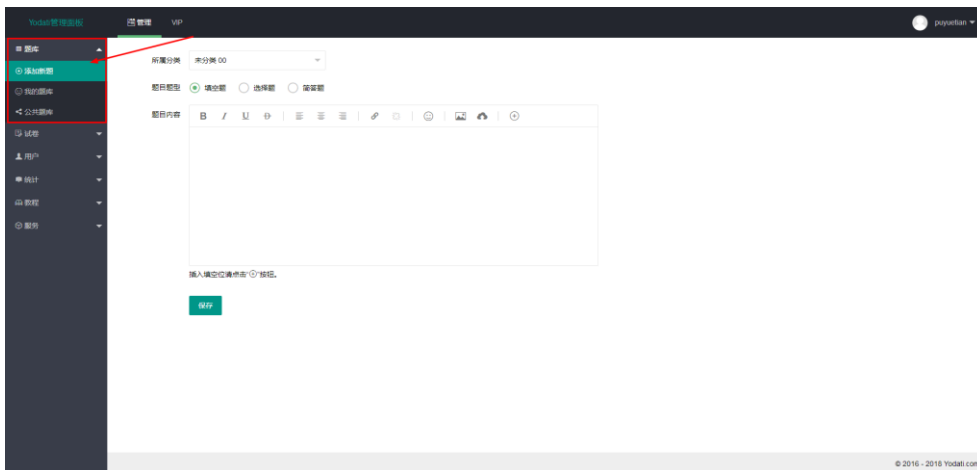
分析：具有失分、得分、答错题数、答对题数、错误率、正确率、作答开始时间、整体完成时间及答题用时相关数据分析功能。

增值：具有短信包购买服务。

服务：根据不同 VIP 客户我们提供相应的在线售后服务。

题目篇

目前包含 3 个主要功能：添加新题、我的题库和公共题库：



添加新题说明

为你的题库新增题目，系统预设了 13 种大分类和上百的枝节分类，可添加的题目类型有填空、选择（判断）、简答题，题目支持图片及附件上传。

一般添加流程：首先选择题目的分类（根据题目类型进行归属，若暂时无的分类可以保持默认），然后选择题目题型，最后输入题目及答案。

添加填空题

题目内容：

中国一共有（56）个民族，（23）个省，（汉）族人口最多。

添加步骤：

选择分类（根据自己理解归类），题型选择填空，然后输入题目内容，将需要填空的部分留出来，如下图：



插入第一个填空位，将光标定位到“有”和“个”字的中间，然后点击“⊕”按钮，输入该填空位的答案后点击确定，如下图：



系统会自动插入填空位，鼠标滑动至该空位可查看该空位的详细信息，如下图：



插入填空位请点击“⊕”按钮。

然后根据插入第一个填空位的步骤，插入剩下的 2 个填空位，最后点击“保存”按钮录入该填空题，这样就添加完一个填空题了。

如果你将填空位的答案填错了，请直接删除该填空位重新插入即可。

添加单选题

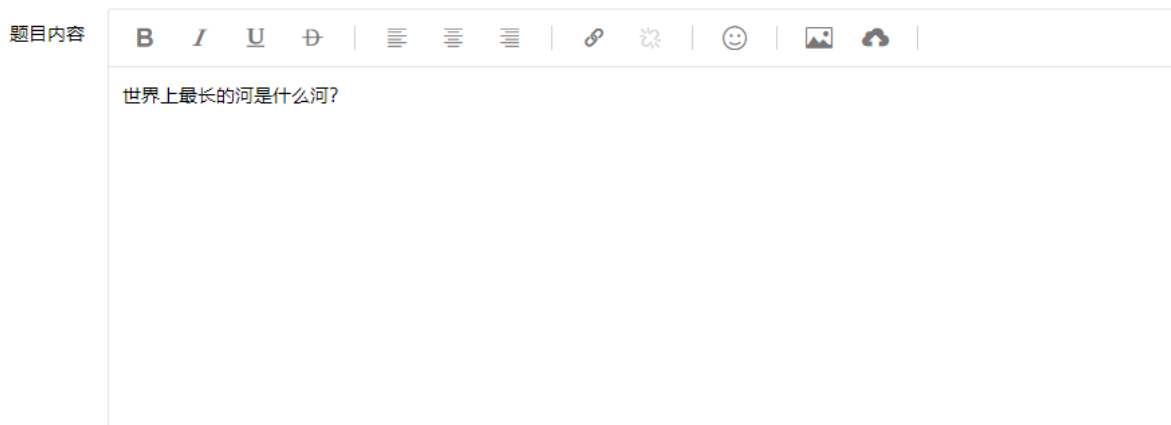
题目内容：

世界上最长的河是什么河？

- A.黄河
- B.尼罗河
- C.长江
- D.鸭绿江

添加步骤：

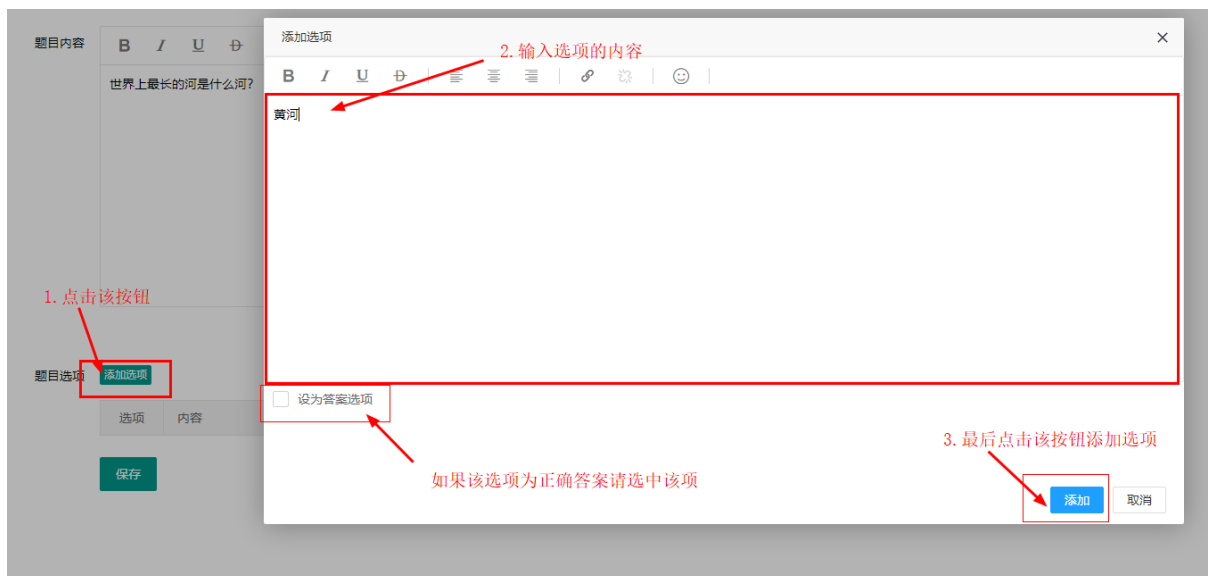
题型选择选择题后会自动出现题目选项一栏，在题目内容中键入选择的题目，如下图：



题目选项 添加选项

选项	内容	设为答案	操作
----	----	------	----

然后点击“添加选项”按钮，添加题目的选项，不用输入选项序号，系统会自动添加，如下图：



然后根据上部的添加方式依次添加剩余的选项，最后结果如下图：

题目内容

B / *I* U \oplus | | | | |

世界上最长的河是什么河?

题目选项 [添加选项](#)

选项	内容	设为答案	操作
<input type="checkbox"/> A	黄河	<input type="checkbox"/>	编辑 删除
<input checked="" type="checkbox"/> B	尼罗河	<input checked="" type="checkbox"/>	编辑 删除
<input type="checkbox"/> C	长江	<input type="checkbox"/>	编辑 删除
<input type="checkbox"/> D	鸭绿江	<input type="checkbox"/>	编辑 删除

[保存](#)

全部添加完成后点击“保存”按钮，该单选题就添加完成了。

添加多选题

添加多选题和添加单选题的步骤几乎一样，唯一不同的是多选题有多个答案项，该题会被系统自动识别为多选题。

题目内容：

下面哪几个国家位于亚洲？

- A.中国
- B.日本
- C.俄罗斯
- D.朝鲜
- E.美国
- F.英国

最后添加完成图：

下面哪几个国家位于亚洲?

题目选项 添加选项

选项	内容	设为答案	操作
A	中国	<input checked="" type="checkbox"/>	编辑 删除
B	日本	<input checked="" type="checkbox"/>	编辑 删除
C	俄罗斯	<input type="checkbox"/>	编辑 删除
D	朝鲜	<input checked="" type="checkbox"/>	编辑 删除
E	美国	<input type="checkbox"/>	编辑 删除
F	英国	<input type="checkbox"/>	编辑 删除

添加判断题

判断题和单选题的添加步骤几乎一样，唯一不同的是判断题只有 2 个选项，2 个选项的单选题即为变相的判断题。

题目内容:

世界上最聪明的生物是?

- A.人
- B.狗

最后添加完成图:

题目内容

B / *I* / U / Φ | | | | | | |

世界上最聪明的生物是?

题目选项 添加选项

选项	内容	设为答案	操作
A	人	<input checked="" type="checkbox"/>	编辑 删除
B	狗	<input type="checkbox"/>	编辑 删除

保存

添加简答题

题目内容:

请计算出 $x+1=1$, $x^2+y=5$ 式中的 x 及 y 的值, 答案中间用英文逗号分开。

题目答案:

2,1

添加步骤:

题型选择简答题, 输入题目的内容, 并输入题目答案, 点击“保存”即可, 如下图:

题目题型 填空题 选择题 简答题

题目内容

B / *I* U ↻ | ≡ ≡ ≡ | 🔗 🌐 | 😊 | 🖼️ 🔄 |

请计算出 $x+1=1$, $x^2+y=5$ 式中的 x 及 y 的值, 答案中间用英文逗号分开。

简答案案

B / *I* U ↻ | ≡ ≡ ≡ | 🔗 🌐 | 😊 |

2,1

请注意: 简答题的判对标准是用户答案与标准答案完全一致才会判对, 请各位添加题目的管理在添加简答题的时候尽量说明或不要在答案内用到特殊符号。

我的题库

这里保存着你添加的所有题目, 你可以在这里查看、编辑及删除所有题目。

ID	分类编号	分类名称	题型	题目摘要	创建时间	操作
35	070103	数理基础...	简答	请计算出 $x+1=1$, $x^2+y=5$ 式中的x及y的值, 答案中间用英文逗号分开。	2018-09-07 09:17:50	
34	040107	小学教育	选择	世界上最聪明的生物是?	2018-09-07 09:04:54	
33	040107	小学教育	选择	下面哪几个国家位于亚洲?	2018-09-07 08:57:06	
32	00	未分类	选择	世界上最长的河是什么河?	2018-09-07 08:51:00	
31	040106	学前教育	填空	中国一共有()个民族, ()个省, ()族人口最多。	2018-09-07 08:31:57	
30	00	未分类	简答	请问下方一共有几个表情图片:	2018-03-26 10:29:34	
29	00	未分类	简答	圆周率是多少? (精确到小数点后9位)	2018-03-26 10:28:08	
28	00	未分类	选择	我国一共有多少个民族?	2018-03-26 10:26:16	
27	00	未分类	选择	HadSky轻论坛的官方网址是?	2018-03-26 10:25:19	
26	00	未分类	选择	秦始皇兵马俑位于那个省境内?	2018-03-26 10:23:24	
25	00	未分类	选择	我国的首都是?	2018-03-26 10:22:18	
24	00	未分类	选择	我国最大的城市是?	2018-03-26 10:20:58	
23	070103	数理基础...	填空	把52.125化成最简单的整数比是(), 比值是()	2018-03-26 10:17:28	
22	070103	数理基础...	填空	小红从家到学校所花的时间与她的速度成()比例, 六(3)班订《小学生数学报》的份数与总钱数成()比例。	2018-03-26 10:16:13	
21	070103	数理基础...	填空	12和16的最大公因数是(), 最小公倍数是()	2018-03-26 10:14:18	
20	070103	数理基础...	填空	40千克=()吨, 6000平方分米=()平方米	2018-03-26 10:12:18	
19	00	未分类	填空	在为地震灾区献爱心募捐活动中, 全国共接国内外社会各界捐赠款物总计四百五十亿三千二百万元, 这个数写作(), 改写成以亿作单位的数是()亿元。	2018-03-26 10:11:11	

50 条页 共 17 条 < 1 > 页 确定

编辑按钮 删除按钮

公共题库

这里的题目是系统添加或用户分享的公用题目, 公用题目一旦添加无法修改和删除, 这里的题目你可以在试卷内调用使用。

试卷篇

试卷的说明

试卷是最后呈现给用户的最终形式，试卷将题库的题目有选择性的进行归纳并赋予相应的分数，试卷创建成功后系统会自动生成该试卷的作答地址，你可以复制发给需要答题的人来完成答题。

创建试卷

试卷名称：该试卷的名称，显示在答题界面；

出题方式：

目前支持 2 种出题方式，按题号从小到大出题和打乱题目随机出题，根据自己的情况进行合理选择；

选择题目：

向该试卷添加题目，可以进行题号和分数的设置；

添加题目的步骤：

点击“选择题目”按钮，会弹出如下图所示的界面：



题目的显示格式：[题型][分类]题目内容截取文本，题号和题目分数自己设置，也可以先把题目添加进去然后在设置相应的题号和分数，系统具有自动排题号功能可默认自动生成题号，但分数需要你自行设置，选择好题目后点击“添加所选”按钮会自动导入试卷内，截图如下：

试卷名称: 测试试卷

出题方式: 按题号从小到大出 (默认)

选择题目: + 添加题目 - 移除所选

题号	题目	分数
1	[简答][理学类]请计算出 $x+1=1$, $x^2+y=5$ 式中的 x ...	20
2	[选择][教育类]世界上最聪明的生物是?	20
3	[选择][教育类]	20
4	[选择][未分类]世界上最长的河是什么河?	20
5	[填空][教育类]中国一共有()个民族, ()个省...	20

全选 自动排题号 自动去重题 总分: 100分

答题模式: 无

系统功能选项

答题模式: 目前提供 2 种限时模式, 每道题单独限时模式和整套试卷限时模式, 若你不需要限时则选择“无”即可;

答题时间: 设置学员可以进行答题的时间范围段, 若不需要现在选择“任何”即可;

答题方式: 目前有 4 种, 普通注册方式 (学员需要通过一般登录或注册流程创建账号进行答题), 手机号+验证码方式 (用手机号进行短信验证登录), 仅允许部分用户答题方式 (仅允许你的部分学员可以答题) 和直接答题方式 (任何人都可以答题);

可答题次数: 决定同一个学员可以答题的最大次数, 0 或留空为可以答题无数次;

查看答案: 目前支持 2 种查看方式, 答题过程中查看和答题结束后查看, 该 2 种方式可以共存, 也可以单独开启, 也可以禁止学员查看答案。

最后点击“保存”完成试卷的创建, 如下图:

试卷名称: 测试试卷

出题方式: 按题号从小到大出 (默认)

选择题目: + 添加题目 - 移除所选

题号	题目	分数
1	[简答][理学类]请计算出 $x+1=1$, $x^2+y=5$ 式中的 x ...	20
2	[选择][教育类]世界上最聪明的生物是?	20
3	[选择][教育类]	20
4	[选择][未分类]世界上最长的河是什么河?	20
5	[填空][教育类]中国一共有()个民族, ()个省...	20

全选 自动排题号 自动去重题 总分: 100分

答题模式: 无

答题时间: 任何

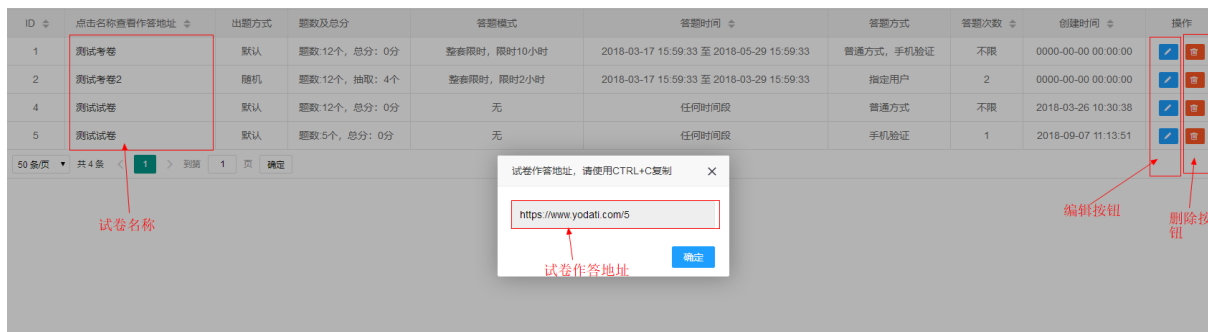
答题方式: 普通登录及注册方式 手机号+短信验证码 仅允许以下用户参与 不用登录直接参与答题

可答题次数: 1

查看答案: 是否允许用户答题过程中查看答案 是否允许用户答题结束后查看答案

我的试卷

在这里你可以看到你创建的所有试卷，可以对他们进行查看、编辑及删除，查看试卷的答题地址，请点击试卷的名称，然后就会出现地址了，如下图：



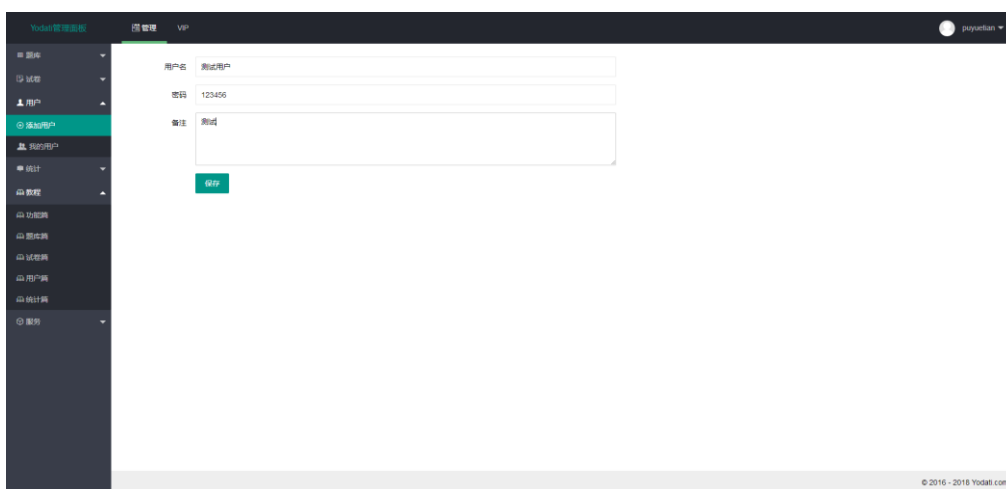
将地址发给需要作答的学员，学员就可以进行答题操作了。

用户篇

你创建的试卷链接被用户（学员）访问后，根据你设置的答题方式的不同可能需要用户（学员）注册或登录账号，用户（学员）通过你的试卷链接注册的账号都是由你进行管理的，简而言之这些都是你的用户（学员），你可以对他们进行管理。

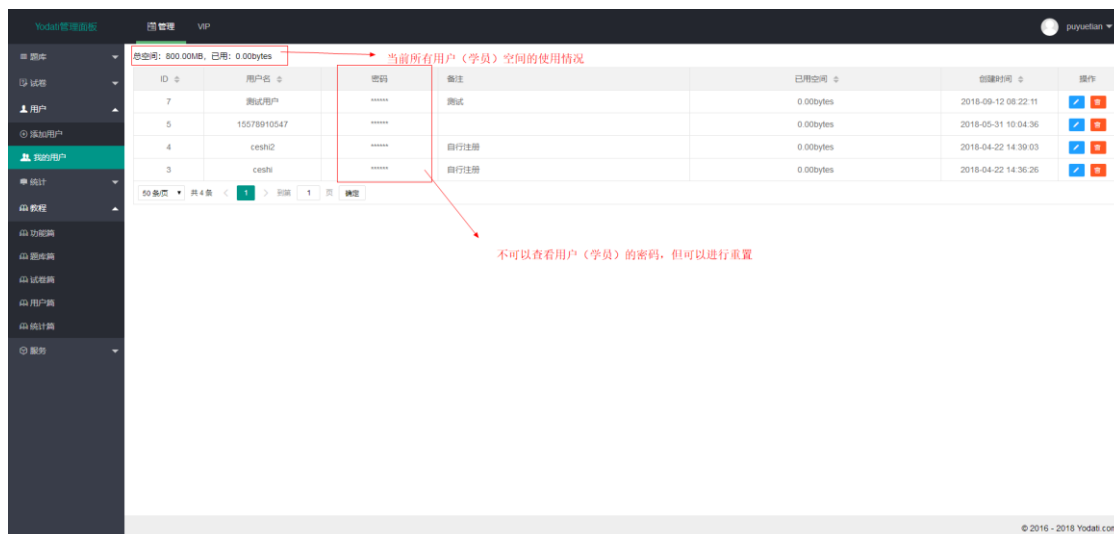
添加用户

直接添加属于你管辖的用户，如下图：



我的用户

你名下的所有用户（学员）列表，你可以对他们进行编辑、删除和密码重置，如下图：

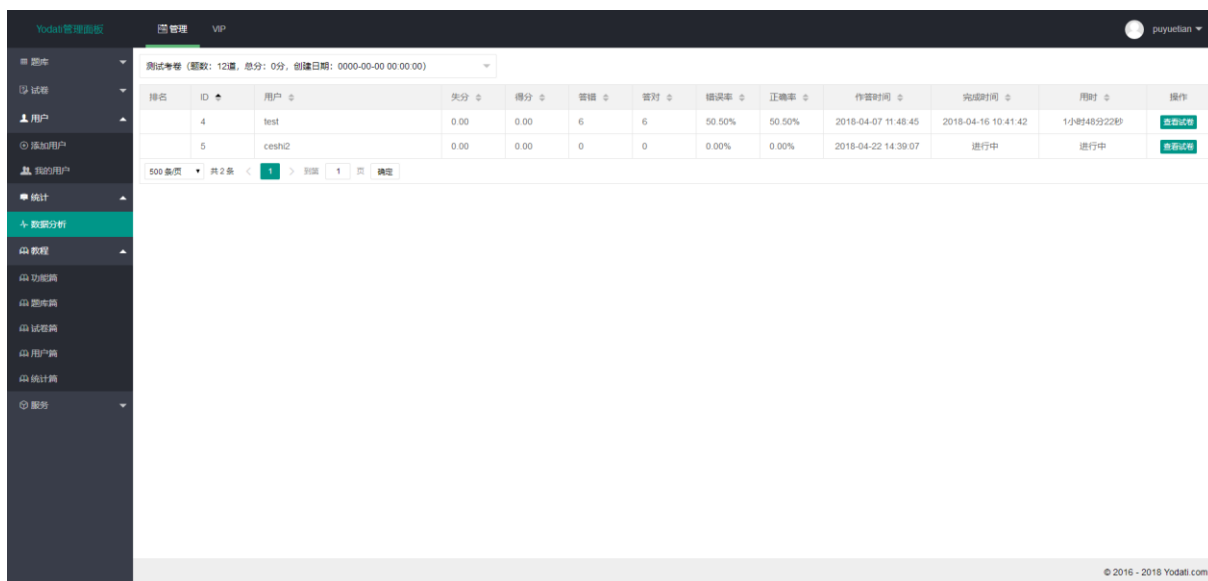


统计篇

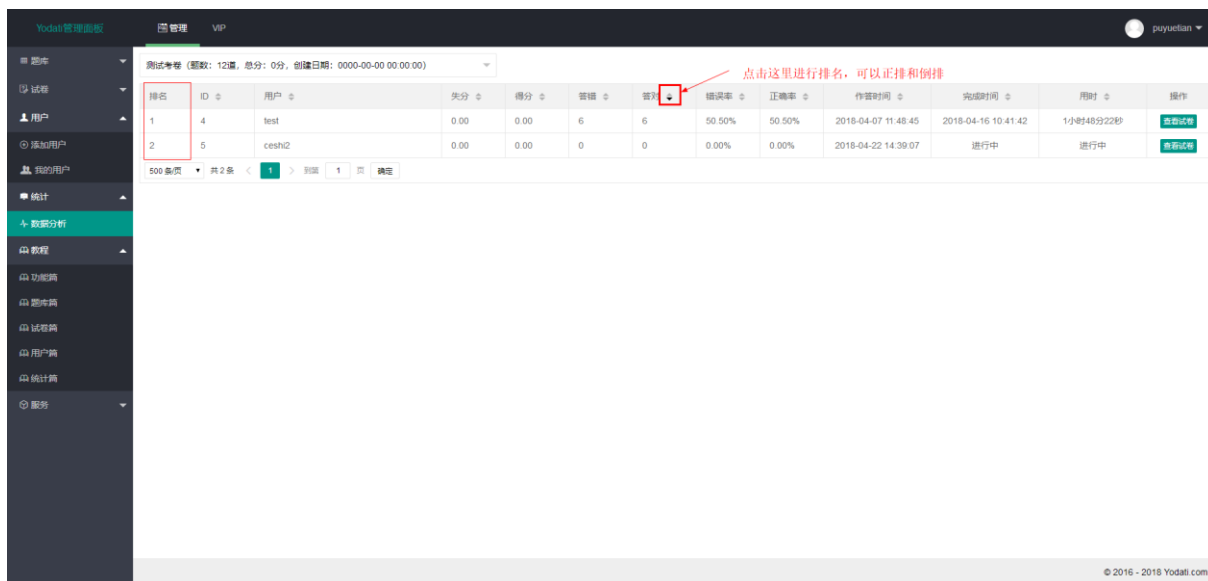
目前统计功能仅有数据分析，后面会扩展更多功能。

数据分析

可以对所有的试卷进行统一分析，包括排名、失分率、得分率、失分分数、得分分数、答对题数、答错题数、开始作答时间、完成作答时间、答题用时和查看学员试卷，如下图：



排名可以对任何可以进行排名数据的进行排名，如下图：



服务及 VIP 等级说明

短信包

你自己的用户（学员）注册方式若为手机短信注册方式的话你需要购买短信包来进行验证码的发送，资费：0.05 元/条。

VIP 等级及资费说明

VIP 等级：等级越高，特权和福利越大；

上限试卷数：该等级的 VIP 一共可以创建多少个试卷；

上限总题数：该等级的 VIP 一共可以添加多少个题目；

上限用户数：该等级的 VIP 一共可以添加多少个用户；

资费：VIP 最低 1 个月起售，按年购买更优惠，打 8.3 折。

VIP 等级	上限试卷数	上限总题数	上限用户数	空间大小 (MB)	资费
0	1	10	20	10	0 元/月, 0 元/年
1	2	20	50	30	2 元/月, 20 元/年
2	5	50	100	100	5 元/月, 50 元/年
3	10	100	200	300	10 元/月, 100 元/年
4	20	200	500	800	20 元/月, 200 元/年
5	50	500	1000	1800	50 元/月, 500 元/年
6	100	1000	2000	4000	120 元/月, 1200 元/年
7	200	2000	5000	15000	270 元/月, 2700 元/年
8	500	5000	10000	40000	700 元/月, 7000 元/年
9	1000	10000	20000	200000	1500 元/月, 15000 元/年
10	不限制	不限制	不限制	不限制	7000 元/月, 70000 元/年

VIP 到期说明:

试卷功能: 不会影响已创建的试卷的编辑和使用, 只会影响新试卷的添加;

题目功能: 不会影响已添加的题目的编辑和使用, 只会影响新题目的添加;

用户功能: 不会影响已添加、已注册的用户编辑、登录和答题, 只会影响新用户的添加和注册。

联系我们

工作日: 08:00 - 21:00

手机: 15578910547

QQ: 632827168 (添加请备注: 优答题用户)

微信: puyuetian (添加请备注: 优答题用户)

Email: puyuetian@qq.com